

CLASSIFICAÇÃO - Decreto Estadual PI nº 17.688/18				
GRUPO	Ocupação	Divisão	Descrição	Exemplo
E	Educacional	E-4	Centro de Treinamento Profissional	Escolas profissionais em geral
CARGA DE INCÊNDIO - IT 14/19				
Ocupação/uso	Descrição	Divisão	CARGA DE INCÊNDIO EM MJ/M²	
Educacional	Escola profissional	E-4	300	
CLASSIFICAÇÃO DAS EDIFICAÇÕES E ÁREAS DE RISCO QUANTO A CARGA DE INCÊNDIO				
RISCO		CARGA DE INCÊNDIO MJ/M²		
BAIXO		300		

AS SAÍDAS DE EMERGÊNCIA FORAM DIMENSIONADAS PARA PERMITIR O ESCOAMENTO FÁCIL DE TODOS OS OCUPANTES DA EDIFICAÇÃO.

ROTAS DE ESCAPE: ESCADA

OS CORRIMÕES DEVERÃO SER ADOTADOS EM AMBOS OS LADOS DA ESCADA

GUARDA-COPOS DEVERÃO SER ADOTADOS EM LADOS LIVRES SEM PROTEÇÃO

AS SAÍDAS DE EMERGÊNCIA DEVERÃO SER INDICADAS COM SETAS.





TIPO	CAPACIDADE
PÓ QUÍMICO SECO (ABC)	2 A - 20 BC

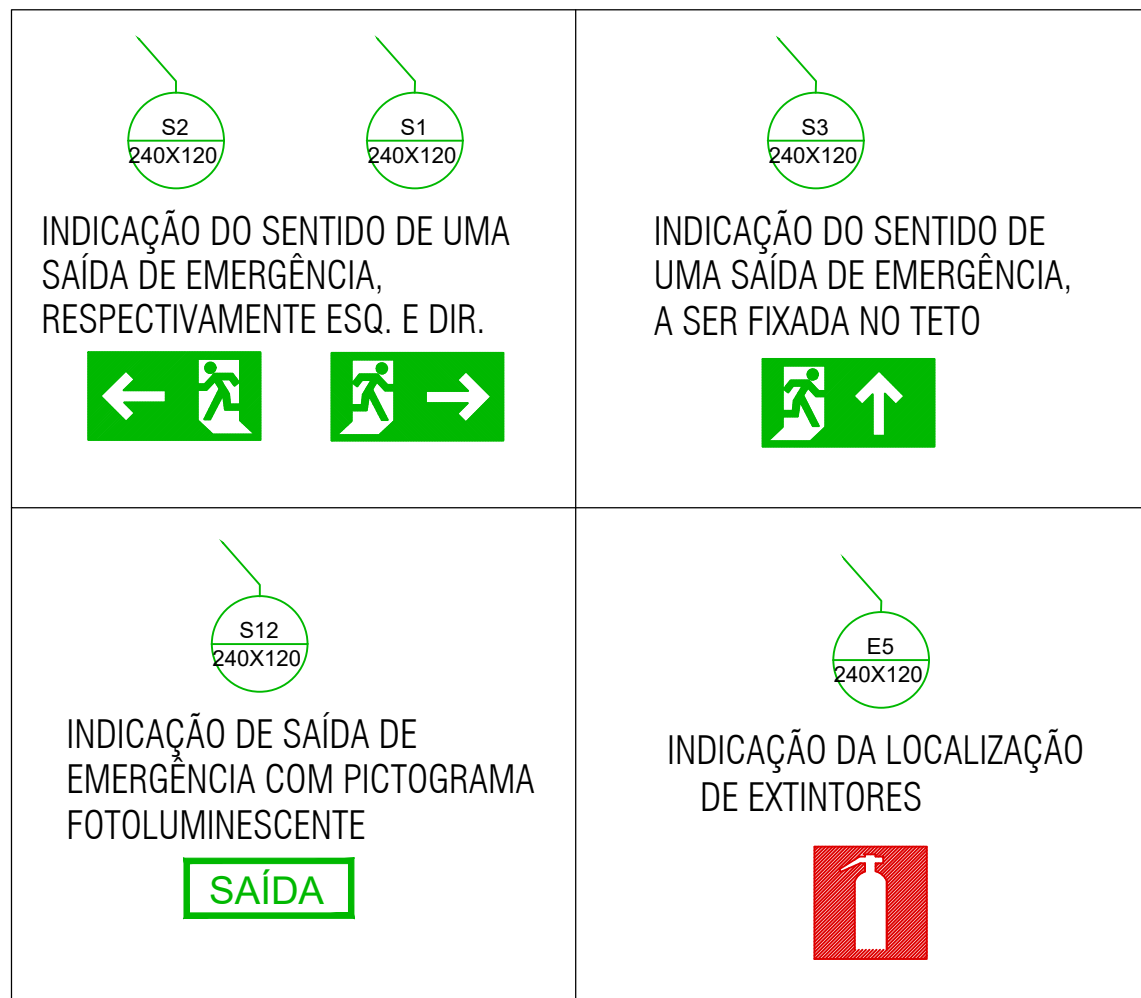
OBEDECERÁ A IT Nº 20/19 - D.E. PI 17.688/18

-SERÁ PREVISTA A SINALIZAÇÃO BÁSICA DE PROIBIÇÃO,ALERTA,ORIENTAÇÃO, SALVAMENTO, EQUIPAMENTOS; E SINALIZAÇÃO COMPLEMENTAR DE ROTAS DE SAÍDA

-DEMARCAÇÕES DE ÁREAS E IDENTIFICAÇÃO DE SISTEMAS HIDRÁULICOS FIXOS DE COMBATE A INCÊNDIO.

OBEDECERÁ A IT N° 18/19 - D.E. PI 17.688/18  
-SERÁ FEITA POR BLOCO AUTÔNOMO  
-AS FONTES DE ALIMENTAÇÃO DO SISTEMA DE ILUMINAÇÃO DEVERÃO GARANTIR AUTONOMIA MÍNIMA DE DUAS HORAS.  
-A DISTÂNCIA MÁXIMA ENTRE DOIS PONTOS DE ILUMINAÇÃO DE ACLARAMENTO DEVE SER DE 15M PONTO A PONTO E 7,5M PONTO A PAREDE;  
-TENSÃO MÁXIMA DE 30vcc e ILUMINAÇÃO MÍNIMA 3 LUX EM LOCAIS PLANOS E 5 LUX EM DESNÍVEIS  
-OS ELETRODUTOS SERÃO EM PVC RÍGIDO ANTICHAMA NAS INSTALAÇÕES APARENTES.

SÍMBOLO	DESCRIÇÃO
	EXTINTOR PORTÁTIL DE PÓ QUÍMICO SECO (PQS ABC) - 4kg / 2-A : 20-BC
	PONTO DE ILUMINAÇÃO DE EMERGÊNCIA
	ROTA DE FUGA - SAÍDA FINAL
	ROTA DE FUGA - DIREÇÃO A SEGUIR



## PROJETO DE COMBATE A INCÊDIO E PÂNICO

PROJETO DE INFRAESTRUTURA EDUCACIONAL

NOME DO PROPRIETÁRIO  
CPF:

ARQUITETO / ENGENHEIRO  
CAU / CREA

ARQUITETO / ENGENHEIRO  
CAU / CREA

ENDEREÇO: RUA DO ESTUDANTE, Nº 314 - BAIRRO CENTRO  
SANTA ROSA DO PIAUI - PI

Projeto de Saídas de Emergência, Iluminação de Emergência, Sinalização de Emergência e Extintores

FORMATO: A1 (841 x 594)

DATA: 16/07/202

**INC**  
**02/03**